


metalco

SOCIAL DESIGN FOR REAL LIFE



**Tabela de Preços 2023 - Janeiro - Rev. 01**

  
THE PLACEMAKERS

## INFORMAÇÕES GERAIS:

### CONDIÇÕES GERAIS DE VENDA:

\* Preços brutos, não considerado frete, movimentação, montagem e instalação;

\* IPI a ser acrescentado nos itens identificados por **ACRESCENTAR IPI**;

\* ICMS e PIS/COFINS já inclusos;

\* Liberação de crédito para pagamento a prazo mediante avaliação financeira;

\* Prazo de entrega: 48 horas após o envio do pedido a programação de entrega será informada no portal.

\* Itens sem preços, com informação de sob consulta, devem ser consultados previamente via chamado;

\* Formas e prazo de pagamento: Simulador de prazo médio disponível no portal

\*Condição de pagamento

Valor do Pedido	Prazo Médio	
R\$ -	R\$ 299,99	Antecipado
R\$ 300,00	R\$ 9.999.999,00	30 dias
Adicional de 2% de desconto para pagamento 100% antecipado (no pedido)*		

\* Somente será concedido o desconto adicional de 2% se o pagamento for total do pedido e comprovante for enviado via portal.

\* Cartão de Crédito:

- É necessário solicitar link de pagamento via chamado,
- Acréscimo 4% sobre valor total do pedido,
- Juros de parcelamento serão cobrados diretamente ao cliente pela operadora.
- O pedido somente deverá ser enviado a fábrica junto com o comprovante de pagamento do cartão aprovado

\* Cartão BNDES: Acréscimo de 3% sobre o valor total do pedido

\* PIX:

Chave PIX CNPJ: 19.844.288/0001-09

\* Dados Bancários:

Banco do Brasil S/A (001)

Agência: 3220-4

Conta corrente: 38649-9

### OBSERVAÇÕES:

\* Os produtos são predispostos para fixação (furação/espera);

\* Parafusos, porcas, chumbadores e outros sistemas de fixação são vendidos SEPARADAMENTE;

### ACABAMENTOS:

\* Para definição de acabamentos consultar mostruário de acabamentos.

### INFORMAÇÕES DE MEDIDAS E PESOS DISPONÍVEIS NAS PÁGINAS 35 a 39

#### Informações sobre esta versão

Legenda de alterações:

Preço ou outra informação que sofreu alteração

Produto, opcional ou informação incluída

Quantidade de produtos nesta versão: 243

Quantidade de produtos na versão anterior: 192

## ÍNDICE

### **Bancos**

Idea Pg. 04	Sarah Pg. 10
Big Harris Pg. 05	Sara Wood Pg. 11
Harris Pg. 05	Diamante Pg. 11 - 12
Campus Pg. 05	Valencia Pg. 12 - 13
Lucky Pg. 06	Gaivota Pg. 13
Bailo Pg. 06	Demetra Pg. 13 - 14
Yoo Pg. 06	Volta Pg. 14
Libre Pg. 06 - 07	Holly Pg. 14
Zebra Pg. 08	Minerva Pg. 14
Rivola Pg. 08	Stone Pg. 15
Venezia Pg. 08 - 09	Ocean Pg. 15
Maly Pg. 09	Jasper Pg. 15
Ibirapuera Pg. 09	Onda Pg. 15 - 16
Ponte Pg. 10	Kit Tomada Pg. 16

### **Lixeiras**

Bravo Pg. 17	Box Wood Pg. 19
Bravo Colonial Pg. 17 - 18	Box Solid Pg. 19
Tulip Pg. 18	Box Iron Pg. 19
Urano Pg. 18	Sbin Pg. 20
Spencer Pg. 18	Doha Pg. 20
Sorrento Pg. 19	Q Pg. 20
Demetra Artemide Pg. 19	

### **Bicicletários**

Bike Pg. 21	PB1 Pg. 22
Ciclos Pg. 21	Café Pg. 22
Spyra Pg. 21	Curitiba Pg. 22
Guardia Pg. 21	
Reset Pg. 21	

### **Floresiras**

Pitocca Pg. 23	Onda Pg. 24
Aster Pg. 23	Clássica Pg. 25
Valéria Pg. 23	Cristina Pg. 25
Dahlia Pg. 24	Corolla Pg. 25
Bambu Pg. 24	Sua Maesta Pg. 25
Demetra Artemide Pg. 24	Saturno Pg. 25

### **Luminárias**

Stella Pg. 26
Toscana Pg. 27

### **Totem**

Ícaro Pg. 27
Paraná Pg. 27
Smart Energy Pg. 27

### **Grades**

Perla C Pg. 27
Perla Q Pg. 27
Stelo Pg. 27

### **Mesa**

Yoo Pg. 28	Pic Nic Pg. 28
Sarah Wood Pg. 28	Pic Nic Cadeirante Pg. 28

### **Bebedouro**

Fuente Pg. 28
Fuente Pet Pg. 28

### **Balizadores**

Tipo 2 Pg. 29	Cubo Pg. 29
Genesis Pg. 29	Hollow Pg. 29
Bola Pg. 29	

### **Abrigos**

HUT Pg. 30
Santa Maria Pg. 30

### **Cercas**

Maschera Pg. 31
-----------------

### **Brinquedos**







Balanço Tempo Completo Pg. 32	Gira Gira Orbita Pg. 32
Gira Gira Coletivo Pg. 32	Gira Gira Inclinado Pg. 32

### **Pisos**








Pisos Pg. 33 - 34
-------------------

# BANCOS

*IMAGENS ILUSTRATIVAS	DESCRIÇÃO	PREÇO
	200077 - BANCO IDEA T S/ ENCOSTO (700mm)	
	Madeira Nobre	R\$ 4.866,74
	Madeira de reflorestamento	R\$ 3.886,74
	200076 - BANCO IDEA T S/ ENCOSTO (1200mm)	
	Madeira Nobre	R\$ 6.431,98
	Madeira de reflorestamento	R\$ 4.751,98
	200008 - BANCO IDEA T S/ ENCOSTO (1950mm)	
	Madeira Nobre	R\$ 6.951,50
	Madeira de reflorestamento	R\$ 5.742,10
	ACRESCENTAR IPI	
	200070 - BANCO IDEA L S/ENCOSTO (700mm)	
	Madeira Nobre	R\$ 3.632,40
	Madeira de reflorestamento	R\$ 3.236,90
	200074 - BANCO IDEA L S/ENCOSTO (1200mm)	
	Madeira Nobre	R\$ 5.010,00
	Madeira de reflorestamento	R\$ 4.300,00
	200014 - BANCO IDEA L S/ENCOSTO (1800mm)	
	Madeira Nobre	R\$ 6.389,30
	Madeira de reflorestamento	R\$ 5.372,50
	200016 - BANCO IDEA L S/ ENCOSTO (2900mm)	
	Madeira Nobre	R\$ 8.852,50
	Madeira de reflorestamento	R\$ 7.453,70
	ACRESCENTAR IPI	
	200075 - BANCO IDEA L C/ ENCOSTO (1200mm)	
	Madeira Nobre	R\$ 6.190,00
	Madeira de reflorestamento	R\$ 5.170,00
	200015 - BANCO IDEA L C/ ENCOSTO (1800mm)	
	Madeira Nobre	R\$ 7.340,10
	Madeira de reflorestamento	R\$ 6.168,00
	200017 - BANCO IDEA L C/ ENCOSTO (2900mm)	
	Madeira Nobre	R\$ 10.376,20
	Madeira de reflorestamento	R\$ 8.663,30
	ACRESCENTAR IPI	
	200019 - BANCO IDEA L C/ ENCOSTO SIMPLES LE (2900mm)	
	Madeira Nobre	R\$ 9.614,30
	Madeira de reflorestamento	R\$ 8.058,50
	200018 - BANCO IDEA L C/ ENCOSTO SIMPLES LD (2900mm)	
	Madeira Nobre	R\$ 9.614,30
	Madeira de reflorestamento	R\$ 8.058,50
	ACRESCENTAR IPI	
	200020 - BANCO IDEA L C/ ENCOSTO BILATERAL LE (2900mm)	
	Madeira Nobre	R\$ 10.376,20
	Madeira de reflorestamento	R\$ 8.663,30
	200021 - BANCO IDEA L C/ ENCOSTO BILATERAL LD (2900mm)	
	Madeira Nobre	R\$ 10.376,20
	Madeira de reflorestamento	R\$ 8.663,30
	ACRESCENTAR IPI	

*IMAGENS ILUSTRATIVAS	DESCRIÇÃO	PREÇO
	200004 - BANCO BIG HARRIS (1000mm)	
	Madeira Nobre	R\$ 5.480,80
	Madeira de Reflorestamento	R\$ 4.744,10
	Kit Iluminação +	R\$ 1.113,80
	200003 - BANCO BIG HARRIS (1800mm)	
	Madeira Nobre	R\$ 6.834,00
	Madeira de Reflorestamento	R\$ 5.711,10
	Kit Iluminação +	R\$ 1.143,20
	200005 - BANCO BIG HARRIS (3000mm)	
	Madeira Nobre	R\$ 9.532,80
	Madeira de Reflorestamento	R\$ 8.056,00
	Kit Iluminação +	R\$ 1.535,60
ACRESCENTAR IPI		
	200010 - BANCO HARRIS C/ ENCOSTO BILATERAL (3000mm)	
	Madeira Nobre	R\$ 7.485,00
	Madeira de Reflorestamento	R\$ 6.340,30
	Kit Iluminação +	R\$ 1.535,60
	ACRESCENTAR IPI	
	200002 - BANCO HARRIS S/ ENCOSTO (1800mm)	
	Madeira Nobre	R\$ 3.995,50
	Madeira de Reflorestamento	R\$ 3.418,00
	Kit Iluminação +	R\$ 1.143,20
	200007 - BANCO HARRIS S/ ENCOSTO (3000mm)	
	Madeira Nobre	R\$ 5.480,60
 	Madeira de Reflorestamento	R\$ 4.725,10
	Kit Iluminação +	R\$ 1.535,60
	ACRESCENTAR IPI	
	200006 - BANCO HARRIS C/ ENCOSTO (1800mm)	
	Madeira Nobre	R\$ 4.601,10
	Madeira de Reflorestamento	R\$ 3.888,10
	Kit Iluminação +	R\$ 1.113,80
	200009 - BANCO HARRIS C/ ENCOSTO (3000mm)	
	Madeira Nobre	R\$ 6.654,50
	Madeira de Reflorestamento	R\$ 5.576,50
	Kit Iluminação +	R\$ 1.535,60
	200078 - BANCO HARRIS C/ ENCOSTO E USB (3000mm)	
	Madeira Nobre	R\$ 7.303,00
	Madeira de Reflorestamento	R\$ 6.225,00
	ACRESCENTAR IPI	
	200084 - BANCO CAMPUS S/ ENCOSTO (1200mm)	
	Madeira Nobre	R\$ 2.790,00
	Madeira de Reflorestamento	R\$ 2.400,00
	200085 - BANCO CAMPUS C/ENCOSTO (1200mm)	
	Madeira Nobre	R\$ 3.690,00
	Madeira de Reflorestamento	R\$ 3.200,00
	200012 - BANCO CAMPUS S/ ENCOSTO (1800mm)	
	Madeira Nobre	R\$ 3.290,00
	Madeira de Reflorestamento	R\$ 2.700,00
	200013 - BANCO CAMPUS C/ENCOSTO (1800mm)	
	Madeira Nobre	R\$ 4.250,00
	Madeira de Reflorestamento	R\$ 3.500,00
ACRESCENTAR IPI		

*IMAGENS ILUSTRATIVAS	DESCRIÇÃO	PREÇO
	200081 - BANCO LUCKY S/ BRAÇOS (700mm)	
	Madeira Nobre	R\$ 3.450,00
	Madeira de Reflorestamento	R\$ 2.900,00
	Braços +	R\$ 400,00
	200080 - BANCO LUCKY S/ BRAÇOS (1200mm)	
	Madeira Nobre	R\$ 4.250,00
	Madeira de Reflorestamento	R\$ 3.550,00
	Braços +	R\$ 400,00
	200022 - BANCO LUCKY S/ BRAÇOS (1800mm)	
	Madeira Nobre	R\$ 4.932,10
	Madeira de Reflorestamento	R\$ 3.971,50
	Braços +	R\$ 400,00
		ACRESCENTAR IPI
	200069 - BANCO BAILO C/ENCOSTO (700mm)	
	Madeira Reflorestamento	R\$ 3.290,00
	Madeira Nobre	R\$ 3.580,00
	200079 - BANCO BAILO C/ENCOSTO (1200mm)	
	Madeira Reflorestamento	R\$ 3.790,00
	Madeira Nobre	R\$ 4.280,00
	200065 - BANCO BAILO C/ENCOSTO (1800mm)	
	Madeira Reflorestamento	R\$ 4.374,80
	Madeira Nobre	R\$ 4.869,10
		ACRESCENTAR IPI
	200066 - BANCO BAILO S/ENCOSTO (1800mm)	
	Madeira Reflorestamento	R\$ 3.413,30
	Madeira Nobre	R\$ 3.709,90
		ACRESCENTAR IPI
	200071 - BANCO YOO PARA MESA DE JOGOS	
	Madeira Nobre	R\$ 1.060,60
	Madeira de Reflorestamento	R\$ 921,50
		ACRESCENTAR IPI
	200073 - BANCO YOO (1200 mm)	
	Madeira Nobre	R\$ 1.868,00
	Madeira de Reflorestamento	R\$ 1.568,00
	200043 - BANCO YOO (1800 mm)	
	Madeira Nobre	R\$ 2.271,80
	Madeira de Reflorestamento	R\$ 1.966,70
		ACRESCENTAR IPI
	100017 - BANCO LIBRE PLANO S/ ENCOSTO (2000mm)	
	Pé Alumínio	R\$ 5.923,30
	Pé Fixo	R\$ 3.710,40
		ACRESCENTAR IPI
	100004 - BANCO LIBRE C/ ENCOSTO (2000mm)	
	Pé Alumínio	R\$ 7.451,90
	Pé Fixo	R\$ 5.239,00
		ACRESCENTAR IPI

*IMAGENS ILUSTRATIVAS	DESCRIÇÃO	PREÇO
	100015 - BANCO LIBRE POWER PLANO S/ ENCOSTO (2000mm)	
	Pé Alumínio	R\$ 6.279,60
	Pé Fixo	R\$ 4.066,70
		ACRESCENTAR IPI
	100016 - BANCO LIBRE POWER PLANO C/ ENCOSTO (2000mm)	
	Pé Alumínio	R\$ 7.676,50
	Pé Fixo	R\$ 5.463,60
		ACRESCENTAR IPI
	100021 - BANCO LIBRE HALF C/ ENCOSTO DIREITO (2700mm)	
	Pé Alumínio	R\$ 7.965,60
	Pé Fixo	R\$ 5.752,70
		ACRESCENTAR IPI
	100022 - BANCO LIBRE HALF C/ ENCOSTO ESQUERDO (2700mm)	
	Pé Alumínio	R\$ 7.965,60
	Pé Fixo	R\$ 5.752,70
		ACRESCENTAR IPI
	100020 - BANCO LIBRE TORSION C/ ENCOSTO DIREITO (2700mm)	
	Pé Alumínio	R\$ 9.688,80
	Pé Fixo	R\$ 7.475,90
		ACRESCENTAR IPI
	100019 - BANCO LIBRE TORSION C/ ENCOSTO ESQUERDO (2700mm)	
	Pé Alumínio	R\$ 9.688,80
	Pé Fixo	R\$ 7.475,90
		ACRESCENTAR IPI
	100028 - BANCO LIBRE SETOR	
	Pé Alumínio	R\$ 9.891,80
	Pé Fixo	R\$ 6.572,50
		ACRESCENTAR IPI















































*IMAGENS ILUSTRATIVAS	DESCRIÇÃO	PREÇO
	100063 - BANCO ZEBRA C/ENCOSTO (2000mm)  <i>Concreto Branco</i> <i>Concreto Cinza</i>	R\$ 5.370,00
		R\$ 5.239,00
		ACRESCENTAR IPI
	100063 - BANCO ZEBRA S/ENCOSTO (2000mm)  <i>Concreto Branco</i> <i>Concreto Cinza</i>	R\$ 3.840,00
		R\$ 3.710,40
		ACRESCENTAR IPI
	XXXXXX - BANCO ZEBRA ASSENTO DUPLO S/ENCOSTO (2000mm)  <i>Concreto Branco</i> <i>Concreto Cinza</i>	R\$ 4.199,00
		R\$ 4.066,70
		ACRESCENTAR IPI
	300088 - BANCO RIVOLA (1900mm)  <i>Concreto Branco</i> <i>Concreto cinza</i>	R\$ 3.442,70
		R\$ 2.506,00
	300098 - ESPREGUIÇADEIRA RIVOLA (1900mm)  <i>Concreto Branco</i> <i>Concreto cinza</i>	R\$ 3.442,70
		R\$ 2.506,00
	300096 - BANCO VENEZIA (1900mm)  <i>Concreto Branco</i> <i>Concreto Cinza</i> Com Embalagem de Madeira +	R\$ 1.367,20
		R\$ 1.031,90
		R\$ 310,20
	300104 - BANCO VENEZIA ASSENTO C/ ENCOSTO DUPLO MADEIRA DE REFLORESTAMENTO (1900mm)  <i>Concreto Branco</i> <i>Concreto Cinza</i> Madeira Nobre + Com Embalagem de Madeira +	R\$ 4.011,20
		R\$ 3.675,90
		R\$ 1.006,50
		R\$ 310,20






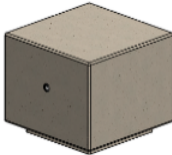




*IMAGENS ILUSTRATIVAS	DESCRIÇÃO	PREÇO
	300105 -BANCO VENEZIA ASSENTO SIMPLES MADEIRA DE REFLORESTAMENTO (1900mm)	
	Concreto Branco	R\$ 2.324,40
	Concreto Cinza	R\$ 1.989,10
	Madeira Nobre +	R\$ 1.006,50
	Com Embalagem de Madeira +	R\$ 310,20
	300106 – BANCO VENEZIA ASSENTO DUPLO MADEIRA DE REFLORESTAMENTO (1900mm)	
	Concreto Branco	R\$ 3.281,70
	Concreto Cinza	R\$ 2.946,40
	Madeira Nobre +	R\$ 682,00
	Com Embalagem de Madeira +	R\$ 310,20
	300107 – BANCO VENEZIA ASSENTO C/ ENCOSTO SIMPLES MADEIRA DE REFLORESTAMENTO (1900mm)	
	Concreto Branco	R\$ 2.689,20
	Concreto Cinza	R\$ 2.353,90
	Madeira Nobre +	R\$ 503,30
	Com Embalagem de Madeira +	R\$ 310,20
	300108 - ASSENTO VENEZIA MURETA (1100mm)	
	Madeira Nobre	R\$ 1.297,90
	Madeira Reflorestamento	R\$ 956,90
		ACRESCENTAR IPI
	300109 - ASSENTO COM ENCOSTO VENEZIA MURETA (1100mm)	
	Madeira Nobre	R\$ 1.824,80
	Madeira Reflorestamento	R\$ 1.321,50
		ACRESCENTAR IPI
	300003 - BANCO MALY (1510mm)	
	Concreto Branco	R\$ 1.500,50
	Concreto Cinza	R\$ 1.400,60
	Pé Personalizado +	R\$ 321,70
	Com Embalagem de Madeira +	R\$ 372,60
	By Guto Índio da Costa 300087 - BANCO IBIRAPUERA (2034mm)	
	Concreto Branco	R\$ 2.939,00
	Concreto Cinza	R\$ 2.464,00


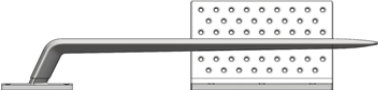
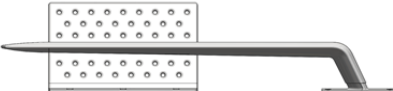



*IMAGENS ILUSTRATIVAS	DESCRIÇÃO	PREÇO
	300020 - BANCO PONTE 820 S/ENCOSTO MADEIRA DE REFLORESTAMENTO (2410mm)	
	Concreto Branco	R\$ 7.826,70
	Concreto Cinza	R\$ 7.140,90
	Madeira Nobre +	R\$ 576,60
	300010 - BANCO SARAH (2200mm)	
	Concreto Branco	R\$ 1.898,40
	Concreto Cinza	R\$ 1.378,00
	Com Embalagem de Madeira +	R\$ 372,80
	300057 - BANCO SARAH ENCOSTO DUPLO C/ MADEIRA DE REFLORESTAMENTO (2200mm)	
	Concreto Branco	R\$ 5.138,80
	Concreto Cinza	R\$ 4.581,60
	Madeira Nobre +	R\$ 977,70
	300058 - BANCO SARAH ENCOSTO SIMPLPES C/ MADEIRA DE REFLORESTAMENTO (2200mm)	
	Concreto Branco	R\$ 3.611,20
	Concreto Cinza	R\$ 3.054,00
	Madeira Nobre +	R\$ 488,90
	300059 - BANCO SARAH ASSENTO SIMPLES C/ MADEIRA DE REFLORESTAMENTO (2200mm)	
	Concreto Branco	R\$ 3.187,80
	Concreto Cinza	R\$ 2.630,60
	Madeira Nobre +	R\$ 418,10
	300060 - BANCO SARAH ASSENTO DUPLO C/ MADEIRA DE REFLORESTAMENTO (2200mm)	
	Concreto Branco	R\$ 4.532,10
	Concreto Cinza	R\$ 3.974,90
	Madeira Nobre +	R\$ 836,20
	300061 - BANCO SARAH ENCOSTO BILATERAL C/ MADEIRA DE REFLORESTAMENTO (2200mm)	
	Concreto Branco	R\$ 5.263,10
	Concreto Cinza	R\$ 4.705,90
	Madeira Nobre +	R\$ 977,70
	300063 - BANCO SARAH ASSENTO DUPLO E ENCOSTO SIMPLES C/ MADEIRA DE REFLORESTAMENTO (2200mm)	
	Concreto Branco	R\$ 4.964,00
	Concreto Cinza	R\$ 4.406,80
	Madeira Nobre +	R\$ 907,00
	Com Embalagem de Madeira +	R\$ 372,80

*IMAGENS ILUSTRATIVAS	DESCRIÇÃO	PREÇO
	200035 - BANCO SARAH WOOD S/ ENCOSTO C/ MADEIRA DE REFLORESTAMENTO (2200mm)	
	Concreto Branco	R\$ 3.472,20
	Concreto Cinza	R\$ 3.293,80
	Madeira Nobre +	R\$ 807,60
	Com Embalagem de Madeira +	R\$ 372,80
	500150 - BANCO SARAH WOOD S/ ENCOSTO C/ MADEIRA DE REFLORESTAMENTO (1100mm)	
	Concreto Branco	R\$ 2.574,10
	Concreto Cinza	R\$ 2.395,70
	Madeira Nobre +	R\$ 393,40
	***Conjunto da MESA SARAH ( 200046 )	R\$ 372,80
	200036 - BANCO SARAH WOOD C/ ENCOSTO SIMPLES C/ MADEIRA DE REFLORESTAMENTO (2200mm)	
	Concreto Branco	R\$ 4.638,30
	Concreto Cinza	R\$ 4.459,90
	Madeira Nobre +	R\$ 1.131,50
	Com Embalagem de Madeira +	R\$ 372,80
	200037 - BANCO SARAH WOOD C/ ENCOSTO BILATERAL C/ MADEIRA DE REFLORESTAMENTO (2200mm)	
	Concreto Branco	R\$ 4.585,60
	Concreto Cinza	R\$ 4.407,20
	Madeira Nobre +	R\$ 1.008,70
	Com Embalagem de Madeira +	R\$ 372,80
	300002 - BANCO DIAMANTE CURVO (2100mm)	
	Concreto Branco	R\$ 4.476,40
	Concreto Cinza	R\$ 3.777,60
	C/ saída USB (somente pé "Zero")	R\$ 550,00
	Pé Modelo C +	R\$ 456,70
	300009 - BANCO DIAMANTE RETO (2100mm)	
	Concreto Branco	R\$ 4.420,60
	Concreto Cinza	R\$ 3.767,30
	Pé Modelo C +	R\$ 456,70
	C/ saída USB (somente pé "Zero")	R\$ 550,00
	300049 - BANCO DIAMANTE CURVO LEGNO PÉ ZERO C/ MADEIRA DE REFLORESTAMENTO (2100mm)	
	Concreto Branco	R\$ 7.201,20
	Concreto Cinza	R\$ 6.502,40
	Pé Modelo C +	R\$ 456,70
	Madeira Nobre +	R\$ 874,70
	300050 - BANCO DIAMANTE RETO LEGNO PÉ ZERO C/ MADEIRA DE REFLORESTAMENTO (2100mm)	
	Concreto Branco	R\$ 7.238,00
	Concreto Cinza	R\$ 6.584,70
	Pé Modelo C +	R\$ 456,70
	Madeira Nobre +	R\$ 874,70

*IMAGENS ILUSTRATIVAS	DESCRIÇÃO	PREÇO					
	300051 - BANCO DIAMANTE MODULAR LEGNO C/ ENCOSTO DUPLO PÉ ZERO C/ MADEIRA DE REFLORESTAMENTO (2100mm)						
	<table><tr><td colspan="2">Tipos de Pés</td></tr><tr><td>Modelo "C"</td><td>Modelo "Zero"</td></tr><tr><td></td><td></td></tr></table>	Tipos de Pés		Modelo "C"	Modelo "Zero"		
Tipos de Pés							
Modelo "C"	Modelo "Zero"						
							
	300052 - BANCO DIAMANTE MODULAR LEGNO C/ ENCOSTO SIMPLES PÉ ZERO E MADEIRA DE REFLORESTAMENTO (2100mm)						
	<table><tr><td colspan="2">Tipos de Pés</td></tr><tr><td>Modelo "C"</td><td>Modelo "Zero"</td></tr><tr><td></td><td></td></tr></table>	Tipos de Pés		Modelo "C"	Modelo "Zero"		
Tipos de Pés							
Modelo "C"	Modelo "Zero"						
							
	300053 - BANCO DIAMANTE MODULAR LEGNO ASSENTO SIMPLES PÉ ZERO E MADEIRA DE REFLORESTAMENTO (2100mm)						
	<table><tr><td colspan="2">Tipos de Pés</td></tr><tr><td>Modelo "C"</td><td>Modelo "Zero"</td></tr><tr><td></td><td></td></tr></table>	Tipos de Pés		Modelo "C"	Modelo "Zero"		
Tipos de Pés							
Modelo "C"	Modelo "Zero"						
							
	300054 - BANCO DIAMANTE MODULAR LEGNO ASSENTO DUPLO PÉ ZERO E MADEIRA DE REFLORESTAMENTO (2100mm)						
	<table><tr><td colspan="2">Tipos de Pés</td></tr><tr><td>Modelo "C"</td><td>Modelo "Zero"</td></tr><tr><td></td><td></td></tr></table>	Tipos de Pés		Modelo "C"	Modelo "Zero"		
Tipos de Pés							
Modelo "C"	Modelo "Zero"						
							
	300056 - BANCO DIAMANTE MODULAR LEGNO C/ ENCOSTO BILATERAL ESQUERDO PÉ ZERO E MADEIRA DE REFLORESTAMENTO (2100mm)						
	<table><tr><td colspan="2">Tipos de Pés</td></tr><tr><td>Modelo "C"</td><td>Modelo "Zero"</td></tr><tr><td></td><td></td></tr></table>	Tipos de Pés		Modelo "C"	Modelo "Zero"		
Tipos de Pés							
Modelo "C"	Modelo "Zero"						
							
	300055 - BANCO DIAMANTE MODULAR LEGNO C/ ENCOSTO BILATERAL DIREITO PÉ ZERO E MADEIRA DE REFLORESTAMENTO (2100mm)						
	<table><tr><td colspan="2">Tipos de Pés</td></tr><tr><td>Modelo "C"</td><td>Modelo "Zero"</td></tr><tr><td></td><td></td></tr></table>	Tipos de Pés		Modelo "C"	Modelo "Zero"		
Tipos de Pés							
Modelo "C"	Modelo "Zero"						
							
	200029 - BANCO VALENCIA S/ ENCOSTO (2000mm)						
		<div>Madeira NobreR\$ 3.995,60</div> <div>Madeira de ReflorestamentoR\$ 3.494,60</div> <div>ACRESCENTAR IPI</div>					
	200030 - BANCO VALENCIA C/ ENCOSTO SIMPLES (2000mm)						
		<div>Madeira NobreR\$ 6.201,80</div> <div>Madeira de ReflorestamentoR\$ 5.497,60</div> <div>ACRESCENTAR IPI</div>					

*IMAGENS ILUSTRATIVAS	DESCRIÇÃO	PREÇO
	200031 - BANCO VALENCIA S/ ENCOSTO (2990mm)	
	Madeira Nobre	R\$ 5.420,90
	Madeira de Reflorestamento	R\$ 4.685,50
		ACRESCENTAR IPI
	200032 - BANCO VALENCIA C/ ENCOSTO SIMPLES (2990mm)	
	Madeira Nobre	R\$ 6.277,30
	Madeira de Reflorestamento	R\$ 5.397,60
		ACRESCENTAR IPI
	200033 - BANCO VALENCIA C/ ENCOSTO BILATERAL DIREITO (2990mm)	
	Madeira Nobre	R\$ 7.582,40
	Madeira de Reflorestamento	R\$ 6.472,00
		ACRESCENTAR IPI
	By Guto Índio da Costa 300036 - BANCO GAIVOTA SIMPLES C/ MADEIRA DE REFLORESTAMENTO (2288mm)	
	Concreto Branco	R\$ 6.900,40
	Concreto Cinza	R\$ 6.418,40
	Madeira Nobre +	R\$ 557,00
	*Verniz / hidro-repelente	
	By Guto Índio da Costa 300035 - BANCO GAIVOTA DUPLO C/ MADEIRA DE REFLORESTAMENTO (3900mm)	
	Concreto Branco	R\$ 10.736,80
	Concreto Cinza	R\$ 10.024,30
	Madeira Nobre +	R\$ 826,10
	*Verniz / hidro-repelente	
	300064 - BANCO DEMETRA 600 CUBICO CONCRETO (600mm)	
	Concreto Branco	R\$ 2.132,10
	Concreto cinza	R\$ 1.871,80
	300065 - BANCO DEMETRA 600 CUBICO COM MADEIRA DE REFLORESTAMENTO (600mm)	
	Concreto Branco	R\$ 2.991,60
	Concreto Cinza	R\$ 2.731,30
	Madeira Nobre +	R\$ 302,30
	300066 - BANCO DEMETRA 1800 POWER LIGHT (1800mm)	
	Concreto Branco	R\$ 3.410,90
	Concreto Cinza	R\$ 2.753,80
	Kit iluminação +	R\$ 1.362,60
	Kit USB +	R\$ 335,90






*IMAGENS ILUSTRATIVAS	DESCRIÇÃO	PREÇO
	300067 - BANCO DEMETRA 1800 POWER LIGHT 1/2 MADEIRA DE REFLORESTAMENTO (1800mm)	
	Concreto Branco	R\$ 4.198,90
	Concreto Cinza	R\$ 3.572,80
	Madeira Nobre + Kit iluminação + Kit USB +	R\$ 304,00 R\$ 1.362,60 R\$ 335,90
	300068 - BANCO DEMETRA 1800 POWER LIGHT INTEIRO MADEIRA DE REFLORESTAMENTO (1800mm)	
	Concreto Branco	R\$ 4.962,60
	Concreto Cinza	R\$ 4.372,50
	Madeira Nobre + Kit iluminação + Kit USB +	R\$ 640,10 R\$ 1.362,60 R\$ 335,90
	300069 - BANCO DEMETRA 1800 POWER LIGHT MADEIRA DE REFLORESTAMENTO COM ENCOSTO (1800mm)	
	Concreto Branco	R\$ 5.797,20
	Concreto Cinza	R\$ 5.207,10
	Madeira Nobre + Kit iluminação + Kit USB +	R\$ 774,80 R\$ 1.362,60 R\$ 335,90
	300089 - BANCO VOLTA SIMPLES (2120mm)	
	Concreto Branco	R\$ 4.141,10
	Concreto Cinza	R\$ 2.784,80
	300091 - BANCO VOLTA DUPLO (2120mm)	
	Concreto Branco	R\$ 9.521,10
	Concreto Cinza	R\$ 6.808,60
	300090 - BANCO VOLTA TRIANGULO (3390mm)	
	Concreto Branco	R\$ 18.081,60
	Concreto Cinza	R\$ 13.010,20
	300093 - BANCO HOLLY (1840mm)	
	Concreto Branco	R\$ 3.589,10
	Concreto Cinza	R\$ 2.505,20
	300092 - BANCO MINERVA C/MADEIRA DE REFLORESTAMENTO (1840mm)	
	Concreto Branco	R\$ 8.892,40
	Concreto Cinza	R\$ 7.401,80
	Madeira Nobre +	R\$ 583,20

*IMAGENS ILUSTRATIVAS	DESCRIÇÃO	PREÇO
	300124 - BANCO STONE P	
	Concreto Branco	R\$ 4.690,00
	Concreto Cinza	R\$ 3.490,00
	300125 - BANCO STONE M	
	Concreto Branco	R\$ 5.190,00
	Concreto Cinza	R\$ 3.890,00
	300110 - BANCO STONE G	
	Concreto Branco	R\$ 5.990,00
	Concreto Cinza	R\$ 4.490,00
	500436 - BANCO STONE P FIBRA	R\$ 5.990,00
	500437 - BANCO STONE M FIBRA	R\$ 7.490,00
	500438 - BANCO STONE G FIBRA	R\$ 10.290,00
By Guto Índio da Costa		
	xxxxxx - BANCO OCEAN LD (3427mm)	
	Concreto Branco	R\$ 10.454,19
	Concreto Cinza	R\$ 9.408,78
By Guto Índio da Costa		
	xxxxxx - BANCO OCEAN LE (3427mm)	
	Concreto Branco	R\$ 10.454,19
	Concreto Cinza	R\$ 9.408,78
	300132 - BANCO JASPER	
	Concreto Branco	R\$ 3.620,00
	Concreto Cinza	R\$ 2.820,00
	300129 - BANCO ONDA D	
	Concreto Branco	R\$ 3.361,00
	Concreto Cinza	R\$ 2.723,00
	300134 - BANCO ONDA D C/USB	
	Concreto Branco	R\$ 3.978,00
	Concreto Cinza	R\$ 3.222,00
	300135 - BANCO ONDA DW	
	Concreto Branco	R\$ 4.185,00
	Concreto Cinza	R\$ 3.499,00
	Madeira Nobre +	R\$ 300,00
	300136 - BANCO ONDA DW C/USB	
	Concreto Branco	R\$ 4.680,00
	Concreto Cinza	R\$ 3.990,00
	Madeira Nobre +	R\$ 300,00











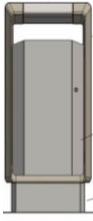



*IMAGENS ILUSTRATIVAS	DESCRIÇÃO	PREÇO
	300130 - BANCO ONDA 2DW	Concreto Branco R\$ 4.765,00 Concreto Cinza R\$ 4.091,00 Madeira Nobre + R\$ 450,00
	300137 - BANCO ONDA 2DW C/USB	Concreto Branco R\$ 5.265,00 Concreto Cinza R\$ 4.590,00 Madeira Nobre + R\$ 450,00
	300140 - BANCO ONDA 2DWS	Concreto Branco R\$ 6.185,00 Concreto Cinza R\$ 5.010,00 Madeira Nobre + R\$ 810,00
	300141 - BANCO ONDA 2DWS C/USB	Concreto Branco R\$ 6.635,00 Concreto Cinza R\$ 5.510,00 Madeira Nobre + R\$ 810,00
	300128 - BANCO ONDA C	Concreto Branco R\$ 3.440,00 Concreto Cinza R\$ 2.787,00
	300133 - BANCO ONDA C C/USB	Concreto Branco R\$ 4.070,00 Concreto Cinza R\$ 3.297,00
	300127 - BANCO ONDA CW	Concreto Branco R\$ 4.910,00 Concreto Cinza R\$ 4.175,00 Madeira Nobre + R\$ 475,00
	300138 - BANCO ONDA CW C/USB	Concreto Branco R\$ 5.410,00 Concreto Cinza R\$ 4.675,00 Madeira Nobre + R\$ 475,00
	500475 - Kit Tomada 1 USB	R\$ 420,00

# LIXEIRAS







*IMAGENS ILUSTRATIVAS	DESCRIÇÃO	PREÇO
	100009 - LIXEIRA BRAVO SIMPLES CORPO LISO S/COBERTURA (35 litros)	
	Corpo liso	R\$ 1.435,00
	Corpo perfurado +	R\$ 144,40
	Com cobertura +	R\$ 168,50
	Fixação ao solo por chapa base e parafusos +	R\$ 46,00
	100233 - LIXEIRA BRAVO ESPECIAL FIXAÇÃO PAREDE	R\$ 1.335,00
		ACRESCENTAR IPI
	100030 - LIXEIRA BRAVO DUPLA (2 x 35 litros)	
	Corpo liso	R\$ 2.571,80
	Corpo perfurado +	R\$ 288,80
	Com cobertura +	R\$ 337,00
	Fixação ao solo por chapa base e parafusos +	R\$ 46,00
		ACRESCENTAR IPI
	100031 - LIXEIRA BRAVO TRIPLA (3 x 35 litros)	
	Corpo liso	R\$ 3.364,40
	Corpo perfurado +	R\$ 866,30
	Com cobertura +	R\$ 1.010,80
	Fixação ao solo por chapa base e parafusos +	R\$ 46,00
		ACRESCENTAR IPI
	LIXEIRA BRAVO ECONOMICA	
	100055 - LIXEIRA BRAVO ECONOMICA SIMPLES	R\$ 1.078,70
	100056 - LIXEIRA BRAVO ECONOMICA DUPLA	R\$ 1.879,60
	100057 - LIXEIRA BRAVO ECONOMICA TRIPLA	R\$ 2.656,20
	Fixação ao solo por chapa base e parafusos +	R\$ 46,00
		ACRESCENTAR IPI
	100018 - LIXEIRA BRAVO COLONIAL SIMPLES (1 x 35 litros)	
	Madeira Reflorestamento	R\$ 1.636,80
	Madeira Nobre	R\$ 1.831,10
		ACRESCENTAR IPI
	100237 - LIXEIRA BRAVO COLONIAL SIMPLES C/ COBERTURA (1 x 35 litros)	
	Madeira Reflorestamento	R\$ 1.805,30
	Madeira Nobre	R\$ 1.999,60
		ACRESCENTAR IPI

*IMAGENS ILUSTRATIVAS	DESCRIÇÃO	PREÇO
	100060 - LIXEIRA BRAVO COLONIAL DUPLA (2 x 35 litros)	
	Madeira Reflorestamento	R\$ 2.891,10
	Madeira Nobre	R\$ 3.279,60
		ACRESCENTAR IPI
	100061 - LIXEIRA BRAVO COLONIAL TRIPLA (3 x 35 litros)	
	Madeira Reflorestamento	R\$ 4.185,90
	Madeira Nobre	R\$ 4.768,60
		ACRESCENTAR IPI
	100032 - LIXEIRA TULIP (80 Litros)	
		R\$ 3.101,70
		ACRESCENTAR IPI
	300021 - LIXEIRA URANO (150 litros)	
	Concreto Branco	R\$ 4.689,90
	Concreto Cinza	R\$ 4.511,70
		*Verniz / hidro-repelente
	100034 - LIXEIRA SPENCER (70 litros)	
		R\$ 1.704,70
		ACRESCENTAR IPI
	100166 - LIXEIRA SPENCER CP (70 litros)	R\$ 1.775,10
	500444 - LIXEIRA SPENCER CP DUPLA	R\$ 3.690,00
		ACRESCENTAR IPI
	100158 - LIXEIRA SPENCER RETANGULAR (70 litros)	
		R\$ 1.523,40
		ACRESCENTAR IPI
	100222 - LIXEIRA SPENCER QUADRADA (70 litros)	
		R\$ 2.317,00
		ACRESCENTAR IPI

*IMAGENS ILUSTRATIVAS	DESCRIÇÃO	PREÇO	
	300011 - LIXEIRA SORRENTO (80 litros)	Concreto Branco	R\$ 1.885,30
		Concreto Cinza	R\$ 1.730,60
	300012 - LIXEIRA SORRENTO C/ COBERTURA (80 litros)	Concreto Branco	R\$ 3.044,70
		Concreto Cinza	R\$ 2.890,00
	300070 - LIXEIRA DEMETRA ARTEMIDE 600 COM MADEIRA DE REFLORESTAMENTO	Concreto Branco	R\$ 4.506,40
		Concreto Cinza	R\$ 4.283,30
		Madeira Nobre +	R\$ 792,00
	500148 - LIXEIRA DEMETRA ARTEMIDE 600 S/MADEIRA	Concreto Branco	R\$ 2.445,60
		Concreto Cinza	R\$ 2.206,60
	100189 - LIXEIRA BOX WOOD (50 litros)	Madeira Reflorestamento	R\$ 2.757,90
		Madeira Nobre	R\$ 2.991,40
		ACRESCENTAR IPI	
	100190 - LIXEIRA BOX WOOD (100 litros)	Madeira Reflorestamento	R\$ 3.364,60
		Madeira Nobre	R\$ 3.598,10
		ACRESCENTAR IPI	
	100157 - LIXEIRA BOX SOLID 100 L		R\$ 3.149,90
			ACRESCENTAR IPI
	100230 - LIXEIRA BOX IRON 100 L		R\$ 3.249,90
			ACRESCENTAR IPI

*IMAGENS ILUSTRATIVAS	DESCRIÇÃO	PREÇO
	100169 - LIXEIRA SBIN	By Guto Índio da Costa
	Concreto Branco	R\$ 3.307,90
	Concreto Cinza	R\$ 3.272,20
	300120 - LIXEIRA DOHA COM TAMPA	
	Concreto Branco	R\$ 2.210,40
	Concreto Cinza	R\$ 1.951,40
	300121 - LIXEIRA DOHA SEM TAMPA	
	Concreto Branco	R\$ 1.563,60
	Concreto Cinza	R\$ 1.304,60
	300126 - LIXEIRA Q	
	Concreto Branco	R\$ 2.935,00
	Concreto Cinza	R\$ 2.650,00

# BICICLETÁRIOS







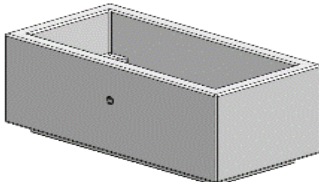


*IMAGENS ILUSTRATIVAS	DESCRIÇÃO	PREÇO
	100024 - BICICLETÁRIO BIKE (1000mm)	R\$ 1.845,30
		ACRESCENTAR IPI
	100025 - BICICLETÁRIO CICLOS (1000mm)	R\$ 1.884,60
		ACRESCENTAR IPI
	100010 - BICICLETÁRIO SPYRA 6 (2000mm)	R\$ 2.745,20
	Capacidade para 06 bicicletas	ACRESCENTAR IPI
	100023 - BICICLETÁRIO SPYRA 3 (1000mm)	R\$ 1.434,10
	Capacidade para 03 bicicletas	ACRESCENTAR IPI
	100038 - BICICLETÁRIO GUARDIA (100mm)	R\$ 981,60
	Capacidade para 01 bicicletas	ACRESCENTAR IPI
	100039 - BICICLETÁRIO RESET (1230mm)	R\$ 2.473,50
	Capacidade para 12 bicicletas	ACRESCENTAR IPI

*IMAGENS ILUSTRATIVAS	DESCRIÇÃO	PREÇO
	300019 - BICICLETÁRIO PB1 - (Ø 330)	
	Concreto Branco	R\$ 382,50
	Concreto Cinza	R\$ 349,80
	Embalagem +	R\$ 57,40
Capacidade para 01 bicicletas		
	100058 - BICICLETÁRIO CAFÉ (652mm)	R\$ 1.055,90
Capacidade para 01 bicicletas		ACRESCENTAR IPI
	300062 - BICICLETÁRIO CURITIBA (950mm)	R\$ 2.368,70
	Capacidade para 01 bicicletas	










# FLOREIRAS

*IMAGENS ILUSTRATIVAS	DESCRIÇÃO	PREÇO
	100041 - FLOREIRA PITOCCA 855	R\$ 2.348,10
		ACRESCENTAR IPI
	100042 - FLOREIRA PITOCCA 995	R\$ 3.468,80
		ACRESCENTAR IPI
	100013 - FLOREIRA ASTER 500	R\$ 1.657,00
		ACRESCENTAR IPI
	100035 - FLOREIRA ASTER 750	R\$ 2.841,70
		ACRESCENTAR IPI
	100036 - FLOREIRA ASTER 950	R\$ 3.886,90
		ACRESCENTAR IPI
	100037 - FLOREIRA ASTER 1200	R\$ 4.754,60
		ACRESCENTAR IPI
	300037 - FLOREIRA VALERIA	Concreto Branco R\$ 1.390,00
		Concreto Cinza R\$ 1.179,60

*IMAGENS ILUSTRATIVAS	DESCRIÇÃO	PREÇO	
  	100014 - FLOREIRA DAHLIA 500 X 400	R\$ 1.920,30	
	100005 - FLOREIRA DAHLIA 745 X 680	R\$ 3.631,10	
	100001 - FLOREIRA DAHLIA 950 X 980	R\$ 4.990,60	
	100003 - FLOREIRA DAHLIA 1200 X 580	R\$ 5.091,60	
	100006 - FLOREIRA DAHLIA 1200 X 750	R\$ 6.144,60	
		ACRESCENTAR IPI	
 	100007 - FLOREIRA BAMBU 370x545x960	R\$ 2.787,90	
	100002 - FLOREIRA BAMBU 370x545x1400mm	R\$ 3.440,40	
		ACRESCENTAR IPI	
	300071 - FLOREIRA DEMETRA ARTEMIDE 600	Concreto Branco	R\$ 2.264,40
		Concreto cinza	R\$ 2.040,70
	300072 - FLOREIRA DEMETRA ARTEMIDE 1200	Concreto Branco	R\$ 2.497,40
		Concreto cinza	R\$ 2.112,80
	300139 - FLOREIRA ONDA F	Concreto Branco	R\$ 3.417,00
		Concreto Cinza	R\$ 2.641,00
	300131 - FLOREIRA ONDA FC	Concreto Branco	R\$ 3.570,00
		Concreto Cinza	R\$ 2.760,00







*IMAGENS ILUSTRATIVAS	DESCRIÇÃO		PREÇO
	300013 - FLOREIRA CLASSICA Ø570mm	Concreto Branco	R\$ 1.195,90
		Concreto Cinza	R\$ 1.092,40
	300014 - FLOREIRA CLASSICA Ø820mm	Concreto Branco	R\$ 2.531,80
		Concreto Cinza	R\$ 2.188,90
	300015 - FLOREIRA CLASSICA Ø1220mm	Concreto Branco	R\$ 4.556,40
		Concreto Cinza	R\$ 3.739,10
	300016 - FLOREIRA CLASSICA Ø1620mm	Concreto Branco	R\$ 5.527,40
		Concreto Cinza	R\$ 4.207,10
	300017 - FLOREIRA CRISTINA PEQUENA 1500 x 560	Concreto Branco	R\$ 3.070,50
		Concreto Cinza	R\$ 2.763,00
	300018 - FLOREIRA CRISTINA GRANDE 2000 x 700	Concreto Branco	R\$ 3.813,90
		Concreto Cinza	R\$ 3.052,00
	300022 - FLOREIRA COROLLA Ø4000 mm	Concreto Branco	R\$ 33.162,80
		Concreto Cinza	R\$ 25.821,10
	10 módulos de 500x1250 - 560kg cada		
	300095 - FLOREIRA SUA MAESTA Ø7800 mm	Concreto Branco	R\$ 102.333,70
		Concreto Cinza	R\$ 62.223,70
	15 módulos de 997x1691 - 2000kg cada		
	300115 - FLOREIRA SATURNO Ø1495 mm	Concreto Branco	R\$ 8.219,60
		Concreto Cinza	R\$ 6.117,00

# LUMINÁRIAS, GRADES E TOTENS




IMAGENS ILUSTRATIVAS	DESCRIÇÃO	PREÇO
	100008 - LUMINÁRIA STELLA 'L' 6M SIMPLES 30W	R\$ 9.134,30
		ACRESCENTAR IPI
	100224 - LUMINÁRIA STELLA 'L' 4M SIMPLES 30W	R\$ 7.729,10
		ACRESCENTAR IPI
	100045 - LUMINÁRIA STELLA 'L' 3M SIMPLES 30W	R\$ 5.738,60
		ACRESCENTAR IPI
	100046 - LUMINÁRIA STELLA 'L' 6M DUPLA 60W	R\$ 10.194,80
		ACRESCENTAR IPI
	100050 - LUMINÁRIA STELLA 'T' 6M SIMPLES 60W	R\$ 10.717,50
		ACRESCENTAR IPI
	100223 - LUMINÁRIA STELLA PARK 'L' 4M SIMPLES 30W	R\$ 3.845,80
		ACRESCENTAR IPI
	100059 - LUMINÁRIA STELLA PARK 'L' 3M SIMPLES 30W	R\$ 3.590,10
		ACRESCENTAR IPI

*IMAGENS ILUSTRATIVAS	DESCRIÇÃO	PREÇO
	100054 - LUMINÁRIA TOSCANA 3mt	
		R\$ 2.849,20
		ACRESCENTAR IPI
	100048 - TOTEM ÍCARO C/ EXPOSITOR UNILATERAL Dimensões: 2050 x 900 x 200mm Dimensões do quadro: 700 x 1000mm	
		R\$ 8.987,20
		ACRESCENTAR IPI
	300119 - TOTEM PARANÁ  By Guto Índio da Costa  Concreto Branco Concreto Cinza	
		R\$ 12.116,30
		R\$ 11.716,30
	500124 - TOTEM SMART ENERGY  Madeira Nobre Madeira de Reflorestamento	
		R\$ 29.066,30
		R\$ 27.575,70
	xxxxxx- GRADE PERLA C PEQUENA - Ø 990mm, c/ furo Ø 500mm	R\$ 2.535,50
	xxxxxx- GRADE PERLA C GRANDE Ø1190mm, c/ furo de Ø 500mm	R\$ 3.291,00
	100231 - GRADE PERLA C GRANDE Ø1440mm, c/ furo de Ø 800mm	R\$ 3.978,80
		ACRESCENTAR IPI
	100047 - GRADE PERLA Q PEQUENA - 990 x 990mm, c/ furo Ø 500mm	R\$ 2.535,50
	100049- GRADE PERLA Q GRANDE 1190 x 1190mm, c/ furo de Ø 500mm	R\$ 3.291,00
	xxxxxx- GRADE PERLA Q GRANDE 1440 x 1440mm, c/ furo de Ø 800mm	R\$ 3.978,80
		ACRESCENTAR IPI
	100043 - GRADE STELO PEQUENA - 900 x 900mm, c/ furo Ø 500mm	R\$ 1.978,30
	100026 - GRADE STELO GRANDE - 1190 x 1190mm, c/ furo Ø 500mm	R\$ 2.429,10
	100229 - GRADE STELO GRANDE - 1440 x 1440mm, c/ furo Ø 800mm	R\$ 2.674,00
		ACRESCENTAR IPI

# MESAS E BEBEDOUROS






IMAGENS ILUSTRATIVAS	DESCRIÇÃO	PREÇO
	200072 - MESA YOO - (1200 mm)	
	Madeira Nobre	R\$ 2.870,00
	Madeira de Reflorestamento	R\$ 2.390,00
	200023 - MESA YOO - (1800 mm)	
	Madeira Nobre	R\$ 3.492,60
	Madeira de Reflorestamento	R\$ 2.882,50
		ACRESCENTAR IPI
	200045 - MESA YOO DE JOGOS S/BANCOS	
	Madeira Nobre	R\$ 1.863,30
	Madeira de Reflorestamento	R\$ 1.722,00
		ACRESCENTAR IPI
	200046 - MESA SARAH WOOD C/ MADEIRA DE REFLORESTAMENTO (1500mm)	
	Concreto Branco	R\$ 4.093,50
	Concreto Cinza	R\$ 3.755,20
	Madeira Nobre +	R\$ 599,70
	200067 - MESA PIC NIC	
	Madeira Nobre	R\$ 13.020,30
	Madeira de Reflorestamento	R\$ 9.978,00
		ACRESCENTAR IPI
	200068 - MESA PIC NIC CADEIRANTE	
	Madeira Nobre	R\$ 12.124,20
	Madeira de Reflorestamento	R\$ 10.075,20
		ACRESCENTAR IPI
	100011 - BEBEDOURO FUENTE RETANGULAR - 100x200x990mm	
	Com filtro +	R\$ 2.442,60
		R\$ 185,70
		ACRESCENTAR IPI
	100193 - BEBEDOURO FUENTE PET RETANGULAR	
	Com filtro +	R\$ 3.948,20
		R\$ 185,70
		ACRESCENTAR IPI

# BALIZADORES


*IMAGENS ILUSTRATIVAS	DESCRIÇÃO	PREÇO
	300007 - BALIZADOR TIPO 2 - (Ø 500)	
	Concreto Branco	R\$ 896,00
	Concreto Cinza	R\$ 753,60
	100052 - BALIZADOR GENESIS (Ø 102x1000mm)	R\$ 690,80
	Parafusado +	R\$ 46,00
	100051 - BALIZADOR GENESIS (Ø 102x700mm)	R\$ 585,20
	Parafusado +	R\$ 46,00
	100053 - BALIZADOR GENESIS (Ø 76x800mm)	R\$ 563,00
	Parafusado +	R\$ 46,00
		ACRESCENTAR IPI
	300006 -BALIZADOR BOLA (Ø350mm)	
	Concreto Branco	R\$ 357,30
	Concreto Cinza	R\$ 291,10
		*Verniz / hidro-repelente
	300041 - BALIZADOR CUBO (450mm)	
	Concreto Branco	R\$ 1.002,70
	Concreto Cinza	R\$ 862,80
	300097 - BALIZADOR HOLOW (300mm)	
	Concreto Branco	R\$ 873,00
	Concreto Cinza	R\$ 839,00
	By Guto Índio da Costa	







# ABRIGOS

IMAGENS ILUSTRATIVAS	DESCRIÇÃO	PREÇO
	100029 - ABRIGO HUT PADRÃO	R\$ 37.501,50
	Com Iluminação +	R\$ 990,00
		ACRESCENTAR IPI
	100184 - ABRIGO HUT PADRÃO DUPLO	R\$ 58.594,90
	Com Iluminação +	R\$ 1.100,00
		ACRESCENTAR IPI
	100012 – ABRIGO HUT PADRÃO + EXPOSITOR	R\$ 50.501,50
	Com Iluminação +	R\$ 1.050,00
		ACRESCENTAR IPI
	100185 – ABRIGO HUT PADRÃO + EXPOSITOR + CADEIRANTE	R\$ 61.055,00
	Com Iluminação +	R\$ 1.100,00
		ACRESCENTAR IPI
	500152 – ABRIGO SANTA MARIA	R\$ 28.227,70
	Concreto Branco +	R\$ 819,30
	Assento Madeira Nobre +	R\$ 1.371,00
		ACRESCENTAR IPI


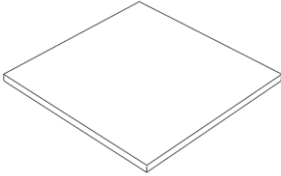
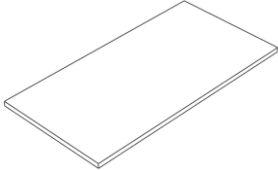
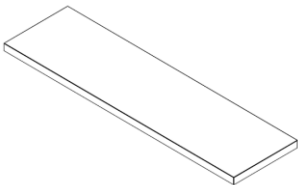
**CERCAS**

IMAGENS ILUSTRATIVAS	DESCRIÇÃO	PREÇO
	100225 - CERCA MASCHERA - 980 MM	R\$ 1.996,00
	100226 - CERCA MASCHERA - 1440 MM	R\$ 2.897,20
		ACRESCENTAR IPI

# BRINQUEDOS

IMAGENS ILUSTRATIVAS	DESCRIÇÃO	PREÇO
	500380 - BALANÇO TEMPO COM SUPORTE	R\$ 23.392,20
	500432 - BALANÇO TEMPO C/ SUPORTE P/ TETO	R\$ 5.340,00
	500431 - BALANÇO TEMPO C/ SUPORTE P/ VIGA DE CANTO	R\$ 5.340,00
	ACRESCENTAR IPI	
	500381 - GIRA GIRA COLETIVO	R\$ 16.490,00
	ACRESCENTAR IPI	
	500382 - GIRA GIRA ORBITA	R\$ 11.990,00
	ACRESCENTAR IPI	
	500383 - GIRA GIRA INCLINADO	R\$ 11.990,00
	ACRESCENTAR IPI	

# PISOS

IMAGENS ILUSTRATIVAS	DESCRIÇÃO	PREÇO
	300029 - Piso Liso 100 X 600 X 25Mm	Concreto Branco Concreto Cinza
		R\$ 163,80 R\$ 159,10
	300030 - Piso Liso 600 X 600 X 25Mm	Concreto Branco Concreto Cinza
		R\$ 277,70 R\$ 249,60
	300031 - Piso Liso 600 X 800 X 25Mm	Concreto Branco Concreto Cinza
		R\$ 290,20 R\$ 252,70
	300032 - Piso Liso 1200 X 600 X 25Mm	Concreto Branco Concreto Cinza
		R\$ 290,20 R\$ 252,70
	300033 - Piso Liso 1200 X 800 X 25Mm	Concreto Branco Concreto Cinza
		R\$ 457,70 R\$ 382,80
	300034 - Piso Liso 1200 X 1200 X 25Mm	Concreto Branco Concreto Cinza
		R\$ 535,90 R\$ 423,60
	300112 - Piso Liso 250 x 900 x 25mm	Concreto Branco Concreto Cinza
		R\$ 241,10 R\$ 221,30

[illegible]